
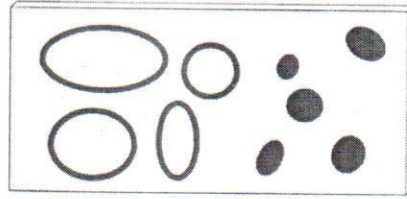


Dekor szklany należy kleić na: SILIKON BEZBARWNY NEUTRALNY tj. TRANSPARENTNY BEZ-OCTANOWY. Silikon należy nanosić przeznaczonym do tego pistoletem równoległymi paskami w odległości 5 cm.
Nie stosować klejenia punktowego.




5 cm

dobrze!



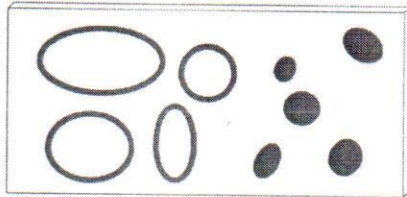
źle!

Install glass products using COLOURLESS NEUTRAL SILICONE i.e. TRANSPARENT UNIVERSAL ACETATE-FREE SILICONE. Apply silicone by silicone gun forming parallel bands in equal 5 cm wide spaces.
Do not use spot bonding.




5 cm

properly!



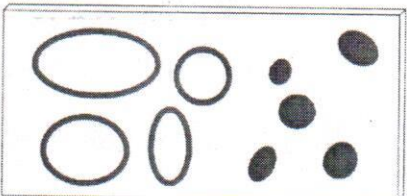
wrong!

Стекланные изделия следует клеить при помощи нейтрального бесцветного силикона (ВНИМАНИЕ! Универсальный прозрачный силикон без-ацетата). Нанесите силиконовый клей при помощи ручного пистолета параллельными полосками в равных отступах шириной 5 см.
Не используйте точечное приклеивание.



5 cm

правильно!



неправильно!